学校応募専用 作品エントリーシート

※個人応募はWeb応募のみのため、この用紙は使用できません。

（参加人数の報告のみの場合は提出不要です）

事務局記入欄

シール合計点 点　シール枚数 枚

※作品エントリーシートが不足する場合はA3サイズでコピーしてご利用ください。

記入後は必ずコピーを保管してください。

必ず学年をご記入ください

学校エントリーシートに記入した、学校代表作品の作品名をご記入ください ※個人名は記入しないでください

学年	年生	作品名	

記入時のご注意

①作品名の中に、イラストを入れないようにしてください。例：　NG『くま☹の貯金箱』／ OK『くまの貯金箱』

②児童のお名前は入賞した際にお伺いしますので、本シートには記入不要です。

◎テーマを選んだ理由、貯金箱を作ったときのエピソード（思い出、苦労した点、工夫した点等）を200文字以内でご記入ください。（ご記入は、児童・先生どちらでも構いません）

50　100　150　200

【個人情報の取り扱いについて】本コンクールに入賞した場合、Webサイト、作品展示会において、作品名、入賞者の氏名、学年、学校名、学校の所在地の都道府県名を発表する予定です。入賞のご案内の際に同意書をご記入いただきます。

◎「お金を入れる場所・しくみ」をご記入ください（25文字以内）　<例>口にお金をおいてモーターをつけると、お金が落ちる。

◎「主な材料」をご記入ください（25文字以内）　<例>紙粘土、牛乳パック、ペットボトル

◎応募ガイドブックをご参照のうえ、作品を撮影し、写真1～3を貼付してください。写真4は任意です。

ご注意

次のような作品は原則**審査対象外**ですのでご注意ください。　※1 商標権、肖像権など第三者の権利を侵害しているもの

●作品の大きさが一辺25cm以下でないもの　●作品サイズの確認ができない作品　●作製者以外の著作物を利用した作品　●工作本やネットに掲載されている作品の模倣　●鉄道やマンガ、アニメなどのキャラクターやロゴや名前等を使用したもの※1　●有名スポーツ大会のロゴや名前等を使用したもの※1　●作品写真が逆光になっているもの　●作品写真のピントが合っていないもの　●市販されている工作キットを使用したもの

ここで二つ折りにしてください

写真1　正面写真を貼付してください

【撮影方法】
作品の正面を上方（約30度）から撮影してください。

作品サイズ確認用シートを使用してください

サンプル



写真2　右側写真を貼付してください

【撮影方法】
作品の正面向かって約45度右側を上方（約30度）から撮影してください。

作品サイズ確認用シートを使用してください

サンプル



写真3　左側写真を貼付してください

【撮影方法】
作品の正面に向かって約45度左側を上方（約30度）から撮影してください。

作品サイズ確認用シートを使用してください

サンプル



写真4　任意で貼付してください

【撮影方法】
作品の背面や底面に特徴がある場合は撮影してください。
または、作品の特徴が最もよくわかる角度が、特にある場合は撮影してください。

作品サイズ確認用シートを使用してください

サンプル



※写真は、枠内に収まるLサイズ（タテ90mm×ヨコ130mm程度）のものを貼付してください。